


## Отчет за финансовото състояние

Пояснение	31 декември 2023 '000 лв.	31 декември 2022 '000 лв.
<b>Нетекущи активи</b>		
Дълготрайни матер.и нематер. активи, в т.ч.	10 022	9697
наети по оперативен лизинг	146	3
разходи за придобиване на дълготр.активи	171	189
Активи за постигане на договори	25	26
Отсрочени данъчни активи	346	324
<b>Нетекущи активи</b>	<b>10 393</b>	<b>10 047</b>
<b>Текущи активи</b>		
Материални запаси	1 603	1 580
Вземания от клиенти и доставчици	552	191
Вземания от бюджета	42	26
Други вземания	1	11
Пари и парични еквиваленти	685	1 875
<b>Текущи активи</b>	<b>2 883</b>	<b>3 683</b>
<b>Общо активи</b>	<b>13 276</b>	<b>13 730</b>
<b>Собствен капитал</b>		
Акционерен капитал	14 820	14 820
Резерв от емисия на акции	1 007	1 007
Натрупан резултат от минали години	(3 517)	(3 136)
Текущ финансов резултат	(256)	(377)
<b>Общо собствен капитал</b>	<b>12 054</b>	<b>12 314</b>

Бележките на страници 6 до 32 са неразделна част от този финансов отчет. Всички суми са в хил. лв., освен ако не е посочено друго.



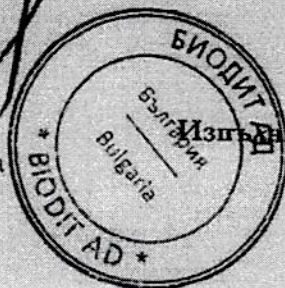
### Отчет за финансовото състояние (продължение)

Пояснение		31 декември	31 декември
		2023	2022
		'000 лв.	'000 лв.
<b>Нетекущи пасиви</b>			
Задължения по оперативен лизинг	11	94	-
Получени фирмени кредити	11	371	371
Провизия за отпуски и поети гаранции	11	20	26
<i>Нетекущи пасиви</i>		<b>485</b>	<b>397</b>
<b>Текущи пасиви</b>			
Получ. банкови кредити – тек. част	11	366	442
Задълж. по операт. лизинг – тек. част	11	52	3
Получ. фирмени кредити -тек. част	11	45	22
Задължения към доставчици	11	182	450
Задължения към персонала	11	45	36
Задължения към бюджета	11	47	66
<i>Текущи пасиви</i>		<b>737</b>	<b>1 019</b>
<b>Общо пасиви</b>		<b>1 222</b>	<b>1 416</b>
<b>Общо собствен капитал и пасиви</b>		<b>13 276</b>	<b>13 730</b>

Дата: 26.04.2024 г.

Състави:

Гергана Николова



Изпълнителен директор:

Юлиан Софрониев

Заверил съгласно одиторски доклад:

Аксения Добазова

Регистриран одитор, отговорен за одита

0009 Аксения Добазова  
Регистриран одитор

Бележките на страници 6 до 32 са неразделна част от този финансов отчет. Всички суми са в хил. лв., освен ако не е посочено друго.

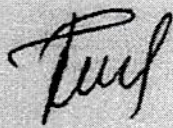
## Отчет за печалбите и загубите и друг всеобхватен доход


		31 декември 2023 '000 лв.	31 декември 2022 '000 лв.
Нетни приходи от продажби	12	906	726
Други приходи	13	220	34
<b>Общо приходи от дейността:</b>		<b>1 126</b>	<b>760</b>
Себестойност на продажбите		(266)	(156)
Промени в наличностите на готовата продукция		(151)	(45)
Разходи по икономически елементи	14	(929)	(894)
<b>Общо разходи за дейността:</b>		<b>(1 346)</b>	<b>(1 095)</b>
Финансови приходи	15	4	-
Финансови разходи	15	(62)	(65)
		(278)	(400)
<b>Загуба преди данъци</b>			
Разходи за данъци (ефект от отложени дан. активи)	6	22	23
Загуба за годината	17	(256)	(377)
Друг всеобхватен доход		0	0
<b>Резултат след всеобхватен доход</b>		<b>(256)</b>	<b>(377)</b>

Дата: 26.04.2024 г.


Загуба на акция – 0,02 лв.

Съставил:

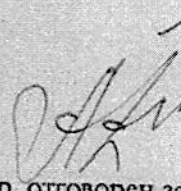
  
Гергана Николова



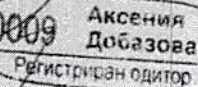
Изпълнителен директор:

  
Юлиан Софрониев

Заверил съгласно одиторски доклад:

  
Аксентия Добазова

Регистриран одитор, отговорен за одита

  
0009  
Аксентия  
Добазова  
Регистриран одитор

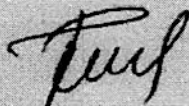
Бележките на страници 6 до 32 са неразделна част от този финансов отчет. Всички суми са в хил. лв., освен ако не е посочено друго.

### ОТЧЕТ ЗА ПАРИЧНИТЕ ПОТОЦИ ПО ПРЕКИЯ МЕТОД

	31 Декември 2023 '000 лв.	31 Декември 2022 '000 лв.
<i>Оперативна дейност</i>		
Постъпления от клиенти	496	1 281
Плащания на доставчици	(636)	(1 586)
Плащания свързани с възнаграждения	(655)	(439)
Постъпления/Плащания за данъци	(66)	(26)
Плащане на лихви, такси, курсови разлики	(15)	(15)
Други постъпления (плащания) от дейността	(216)	(44)
<b>Нетен паричен поток от оперативна дейност</b>	<b>(1 092)</b>	<b>(829)</b>
<i>Инвестиционна дейност</i>		
Придобиване на дълготрайни активи	(17)	(3)
<b>Нетен поток от инвестиционна дейност</b>	<b>(17)</b>	<b>(3)</b>
<i>Финансова дейност</i>		
Вноски за регистриран капитал	-	1 698
Постъпления от заеми	26	627
Върнати заеми	(101)	(138)
Плащания за лихви по получени заеми	(6)	(5)
<b>Нетен паричен поток от финансова дейност</b>	<b>(81)</b>	<b>2 182</b>
<b>Изменения на паричните средства</b>	<b>(1 190)</b>	<b>1 350</b>
Парични средства в нач. на периода	1 875	525
<b>Парични средства в края на периода</b>	<b>685</b>	<b>1 875</b>

Дата: 26.04.2024 г.

Съставил:  
Гергана Николова




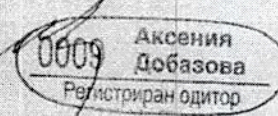

Изпълнителен директор:

Юлиан Софрониев



Заверил съгласно одиторски доклад:

Аксения Добазова  
Регистриран одитор, отговорен за одита

Бележките на страници 6 до 32 са неразделна част от този финансов отчет. Всички суми са в хил. лв., освен ако не е посочено друго.

### ОТЧЕТ ЗА СОБСТВЕНИЯ КАПИТАЛ

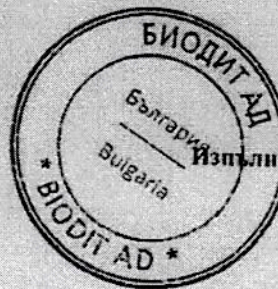
В '000 лв.

Всички суми са представени в '000 лв.	Акционерен капитал	Резерв от емисия на акции	Натрупана загуба	Текущ резултат	Общо собствен капитал
Салдо към 01.01.2022 г.	14 820	1 007	(3 136)	-	12 691
Увеличение на капитала	-	-	-	-	-
Текущ резултат за годината	-	-	-	(377)	(377)
Салдо към 1 януари 2023 г.	14 820	1 007	(3 136)	(377)	12 314
Загуба за годината	-	-	(4)	(256)	(260)
Други промени в капитала	-	-	(377)	377	-
Салдо към 31 декември 2023г.	14 820	1 007	(3 517)	(256)	12 054

Дата: 26.04.2024 г.

Съставил:

Гергана Николова



Изпълнителен директор:

Юлиан Софрониев

Заверил съгласно одиторски доклад:

Аксения Добазова

Регистриран одитор, отговорен за одита

0009 Аксения Добазова  
Регистриран одитор

Бележките на страници 6 до 32 са неразделна част от този финансов отчет. Всички суми са в хил. лв., освен ако не е посочено друго.